

Brukerveiledning for kursdeltaker

23.01.22

Telefon

ARTSYS KUNNA

Kursportal

kurs.nodus.no

For hjelp kontakt oss på

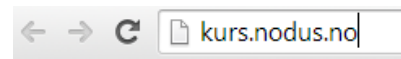
hjelp@nodus.no

Innhold

Kom i gang	2
Innlogging	2
Be om å få passord/glømt passord.....	2
Hjelp.....	3
Kursgjennomføringen	3
Din side (Etternavn, Fornavn).....	4
Mine kursbevis	4
Nytt passord	5
Logg ut	5

Kom i gang

1. Åpne nettleser
2. Gå videre til <https://kurs.nodus.no>
3. Alternativt har din organisasjon en snarvei:



Høyanger kommune > Om oss > **For tilsette**

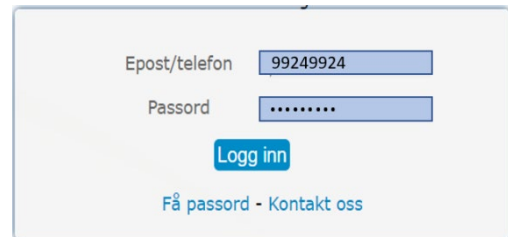
> Brannvernopplæring
Helse

4. For første gangs pålogging, se punktet under: [Be om å få passord](#)

Innlogging

Logger deg inn i kursportal.

1. Brukernavn (ditt telefonnummer)
2. Passord (mangler du passord, se punkt under)
3. Trykk på 'Logg inn'



Epost/telefon

Passord

Logg inn

[Få passord - Kontakt oss](#)

Be om å få passord/glømt passord

Be om å få et passord for første gang eller dersom du har glømt passordet for innlogging.

1. Trykk på 'Få passord'



Glømt passordet?

Skriv inn brukernavnet ditt her, så får du nytt! (epost eller telefonnummer)

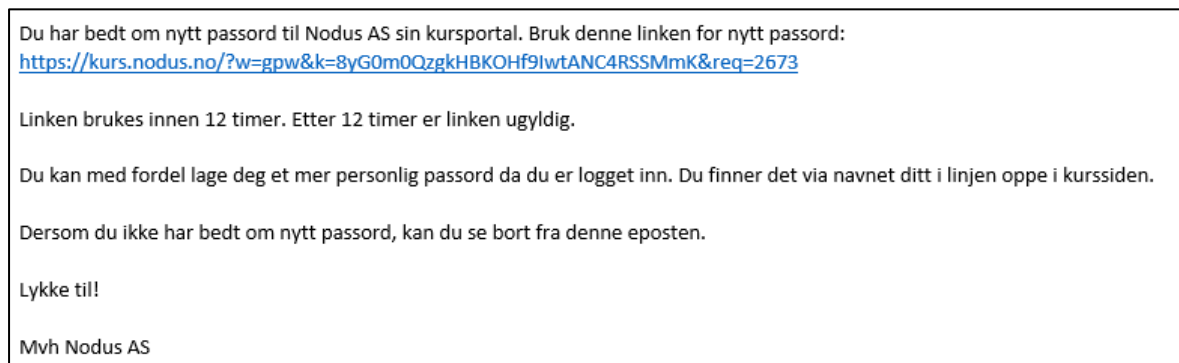
Brukernavn:

SMS om mulig, epost hvis ikke

3. Trykk på 'OK'

Dersom du er registrert i kursportalen med riktig telefonnummer mottar du en melding med en link som må brukes i løpet av 12 timer. Dette er for å aktivere deg som bruker.

1. Åpne din melding.



Du har bedt om nytt passord til Nodus AS sin kursportal. Bruk denne linken for nytt passord:
<https://kurs.nodus.no/?w=gpw&k=8yG0m0QzgkHBKOHf9IwtANC4RSSMmK&req=2673>

Linken brukes innen 12 timer. Etter 12 timer er linken ugyldig.

Du kan med fordel lage deg et mer personlig passord da du er logget inn. Du finner det via navnet ditt i linjen oppe i kurssiden.

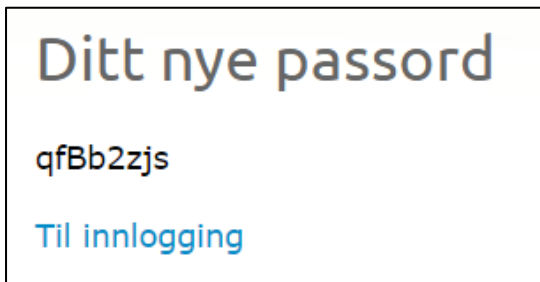
Dersom du ikke har bedt om nytt passord, kan du se bort fra denne eposten.

Lykke til!

Mvh Nodus AS

Dersom du ikke mottar denne eposten/meldingen, gå til [hjelp](#).

Du skal nå få en ny epost/melding med et nytt passord.



Kopier dette passordet og trykk på «Til innlogging» for å [logge inn](#) i kursportal.

Lim inn passordet og skriv ditt telefonnummer.

Det er viktig at dere kopierer og limer inn passordet, siden tegn i passordet kan være vanskelig å tolke.

Hjelp

Merk: Dersom du ikke får en slik melding, sjekk følgende:

- Har du tastet inn riktig telefonnummer ved [Få passord?](#)
- Dersom dette ikke løser problemet, ta kontakt din avdelingsleder. Avdelingsleder må logge seg inn i kursportalen og se til at du er registrert med riktig epostadresse eller telefonnummer der.

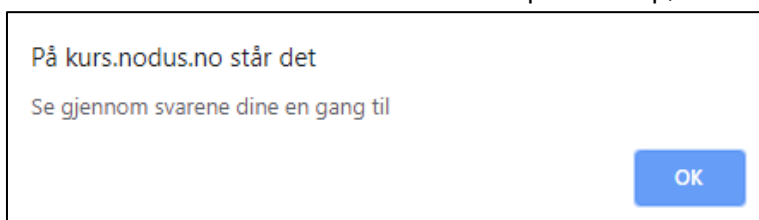
Kursgjennomføringen



► Innledning



5. Du må svare riktig på testspørsmålene for å komme videre. Har du svart feil på et testspørsmål?



7. Du får en pekepinn på hvilket svar som er feil, ved at svaret du har gitt er markert og spørsmål om du er sikker på svaret.

Hvilke tre faktorer må være til stede samtidig for å få en brann?

Oksygen, varme og brennbart materiale.

Gass, brennbart materiale og varme.

Oksygen, drivstoff og treverk.

Er du sikker på dette svaret...?

Les oppgaven og vurder å se filmen en gang til. Husk at dette er spørsmålene du vil få på eksamen!

8. Lever testbesvarelse. Du får en indikasjon på hvor godt du løste oppgavene.
Se om du klarer 100% riktig!

Neste kapittel: Bergen Røde Kors Sykehjem

10. Når du kommer til siste avsnitt i kurset, besvarer du de siste testspørsmålene og kan da avlegge avsluttende



Eksamen

Når du har bestått eksamen mottar du et kursbevis.
Dette kan du finne i [din side](#).



Mine kursbevis

Liste over dine kursbevis. (Kun beståtte kurs.)

Her kan man se på kursbeviser på beståtte kurs.
Dette åpnes i en ny fane i nettleseren når man trykker på det.
Det er også klart for utskrift.

Gå tilbake ved å lukke fanen.

NODUS AS
KURSBEVIS
Lillehauge, Terje har gjennomført kurset Brannvernopplæring del 1 for Bergen Røde Kors Sykehjem
Teoretisk del Eksamen bestått: 23. nov 2014 Eksamenresultat: 92 % rett besvart
Praktisk del Gjennomført, dato: _____ Instruktør: _____
Kursets innhold Teori: Brannvernopplæring Beautrezi - Generell opplæring - Erkjennelse og sikre source - Skideseiddele Praktisk opplæring: "Bli kjendit runde" (Egnerkjennelse) Brenn og erkjennelsesteknikk - Brennsikkerhetsregler - Erkjennelse - Skideseiddele

Nytt passord

Trykk på navnet ditt oppe i høyre hjørne og lag deg ett nytt personlig passord. Husk du skal logge inn igjen om 2 år for å ta kurset på nytt.

1. Nytt passord: Skriv inn et nytt personlig passord.
2. Nytt passord en gang til:
Skriv inn det samme passordet en gang til slik at man ikke er uheldig og skriver det feil.
3. Sett passord

Nytt passord:

Nytt passord ein gang til:

Sett passord

Passord er resatt.

1. Tilbake

Tar deg tilbake til [din side](#).



Trykk på rød kule oppe på den blå menylinjen for å logge deg ut av kursportalen.

Du er nå logget ut av kursportal.

Testspørsmål

Dersom du svarer feil på et spørsmål, får du opp denne meldingen:

På kurs.nodus.no står det

Se gjennom svarene dine en gang til

OK

Du får vite hvor du har svart feil med en blå markering. Det er svært viktig at kursdeltakeren prøver å forstå oppgaven, eventuelt ser filmklippet en gang til før de svarer på nytt. Alternativt så velger kun et annet svar (for å bli ferdig med testspørsmål 😊) Men da vil de ikke huske svaret på eksamen og dermed svare feil.

Hva skal du som et minimum vite om brannverntiltak på din avdeling?

Typen slukkemiddel og klassifisering av dette.

Brannseksjonering og hvilke dører som lukker seg.

Er du sikker på dette svaret...?

Plassering av manuell melder, slukkeutstyr og rømningsvei helt ut av bygget.

Hjelpemiddel:

Nye kursdeltakere kan gå til denne siden for å få hjelp. Spesielt filmklippet kan hjelpe dere i gang. Du finner denne siden på denne linken: <https://nodus.kunnskapsporten.no/support/>