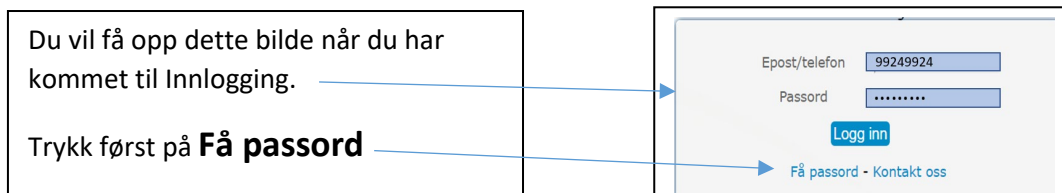
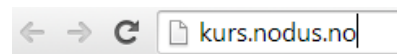


# Be om passord fra telefon

23.01.22

## Kom i gang

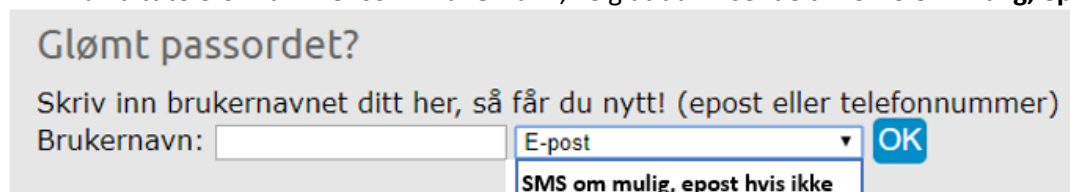
1. Åpne nettleser (Helst Chrome)
2. Gå videre til <https://kurs.nodus.no>



## Be om å få passord/glømt passord

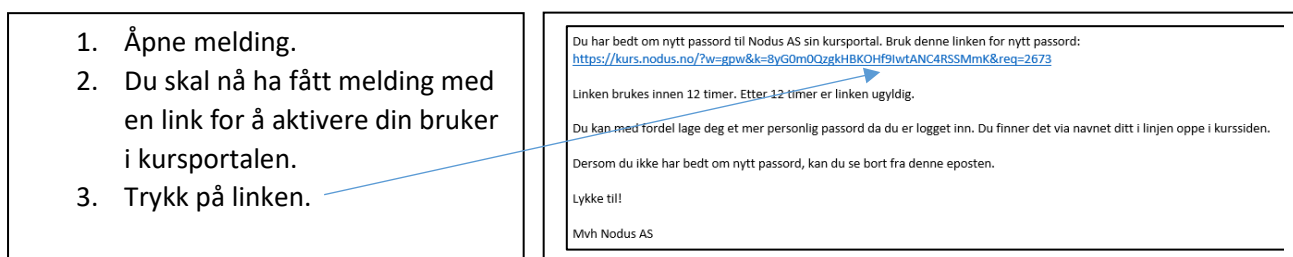
Be om å få et passord for første gang eller dersom du har glømt passordet for innlogging.

1. Bruk ditt telefonnummer som **Brukernavn**, velg at du vil sende til «**SMS om mulig, epost hvis ikke**».



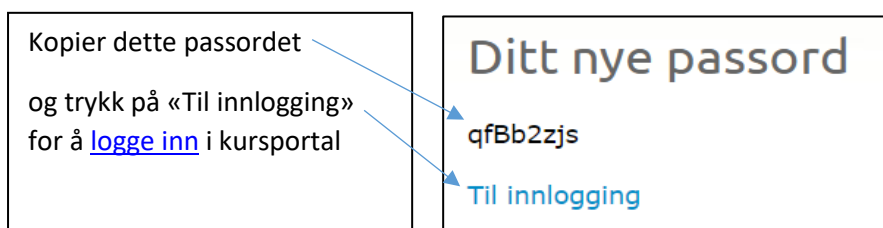
2. Trykk på 'OK'

Dersom du er registrert i kursportalen med riktig telefonnummer mottar du melding med en link som må brukes i løpet av 12 timer. Dette er for å aktivere deg som bruker.



Du skal nå få en ny melding med ditt passord.

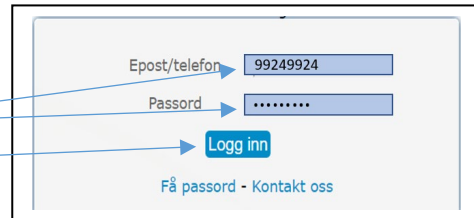
Kopier dette passordet og trykk på «**Til innlogging**» for å logge inn i kursportal



## Innlogging

Logger deg inn i kursportal.

1. Brukernavn er ditt telefonnummer uten mellomrom
2. Lim inn passord
3. Trykk på 'Logg inn'



The screenshot shows a login form with two input fields: 'Epost/telefon' containing '99249924' and 'Passord' containing '.....'. Below the fields is a blue button labeled 'Logg inn' and a link 'Få passord - Kontakt oss'.

---

## Hjelp

*Merk: Dersom du ikke får melding, sjekk følgende:*

- Har du tastet inn riktig telefonnummer ved Få passord?
- Dersom dette ikke løser problemet, ta kontakt din avdelingsleder. Avdelingsleder må logge seg inn i kursportalen og se til at du er registrert med riktig telefonnummer der.

Det er viktig at du lager ditt eget passord når du er kommet inn i kursportalen, slik at du slipper å be om passord hver gang.

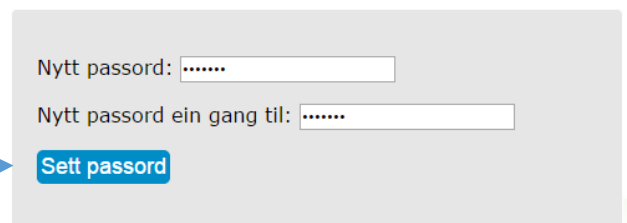
---

## Din side (Etternavn, Fornavn)

### Nytt passord

Trykk på navnet ditt oppe i høyre hjørne og lag deg ett nytt personlig passord. Husk du skal logge inn igjen om 2 år for å ta kurset på nytt.

1. Nytt passord: Skriv inn et nytt personlig passord.
2. Nytt passord en gang til:  
Skriv inn det samme passordet en gang til
3. Sett passord



The screenshot shows a form with two input fields: 'Nytt passord: .....' and 'Nytt passord ein gang til: .....'. Below the fields is a blue button labeled 'Sett passord'.

## Passord er resatt.

1. Tilbake

Tar deg tilbake til din side.



Trykk på rød kule oppe på den blå menylinjen for å logge deg ut av kursportalen.

Du er nå logget ut av kursportal og kan logge inn via datamaskin om ønskelig.

Se bruksanvisning for mer detaljer om hvordan du bruker kursportalen.

Du kan også se en liten film om temaet her: <https://nodus.kunnskapsporten.no/support/>